



# SANOSIL

DISINFECTANTS FOR LIFE 



# SanoClean AR

Gebrauchsfertiger Desinfektionsreiniger

[www.sanosil.com](http://www.sanosil.com)

# SanoClean AR

Gebrauchsfertiger  
Desinfektionsreiniger



## ... mit Depoteffekt

Ideal für Oberflächen im Medizinalbereich  
und Facility Management

- ✔ Reinigung und Desinfektion in einem Arbeitsgang
- ✔ Gute Wirksamkeit gegen Bakterien, Viren (behüllte), Hefen und Pilze
- ✔ Einfache und sichere Anwendung (gebrauchsfertig)
- ✔ Hinterlässt keine klebrigen Oberflächen
- ✔ Verursacht keine unangenehmen Gerüche
- ✔ Ohne Alkohole, Chlor/Chlorverbindungen oder QAV
- ✔ Mit katalytisch verstärktem Wasserstoffperoxid
- ✔ Wasserstoffperoxid zerfällt 100% zu Wasser und Sauerstoff
- ✔ Über 2 Jahre stabile Lagerhaltung
- ✔ Qualitätsprodukt aus Schweizer Produktion



**SANOSIL**  
DISINFECTANTS FOR LIFE 

**SANOSIL AG** • CH-8634 Hombrechtikon • Schweiz  
E-mail: [kundeninfo@sanosil.com](mailto:kundeninfo@sanosil.com)  
[www.sanosil.com](http://www.sanosil.com)



## PRODUKTBESCHREIBUNG

SanoClean AR Desinfektionsreiniger wird für die kombinierte Reinigung und Desinfektion in einem Arbeitsgang eingesetzt. Eine Mischung aufeinander abgestimmter Tenside erzielen zusammen mit den Desinfektionskomponenten einerseits eine hervorragende Schmutzlösekraft, andererseits eine gründliche Desinfektionswirkung mit Depoteffekt.

Als Aktivstoff wird Wasserstoffperoxid verwendet, welches zusätzlich stabilisiert und in seiner desinfizierenden Wirkung durch Zugabe von einer minimalen Menge Silber katalytisch um ein Vielfaches verstärkt wird. **Durch dieses Verfahren kann die Desinfektionswirkung um bis zu 800% gesteigert werden.**

Wasserstoffperoxid zerfällt zudem nach der Anwendung komplett zu Wasser und Sauerstoff. Die nach dem Zerfall des Peroxides auf der Oberfläche verbleibenden, geringen Silbermengen verzögern die Keimvermehrung über einen Zeitraum von bis zu 72 Stunden.



## DESINFEKTION: WISSEN AM RANDE

**Hinweis 1:** SanoClean AR kann auf sämtlichen Oberflächen (Kunststoff, Edelstahl, Glas, Keramik, Stein, Porzellan, Chromnickelstahl etc.) eingesetzt werden. Dank der guten Fettlösekraft ist es speziell für Kontaktstellen wie Handläufe, Knöpfe, Türfallen, Touchscreens etc. geeignet.

**Hinweis 2:** Eine Sprüh-Wisch Desinfektion bzw. die Anwendung mit einem befeuchteten Wischtuch ist einem reinen Aufsprühen deutlich überlegen. Alleiniges Aufsprühen kann Wirkungslücken hinterlassen und soll vermieden werden.



SanoClean AR



## ÜBERSICHT

**PRODUKT TYP**  
Gebrauchsfertig

**PASSEND FÜR**  
Wischdesinfektion / Sano Wipes

**WIRKUNG GEGEN**  
Bakterien, Hefen, Viren  
(Influenza A, Corona), Pilze

**HALTBARKEIT**  
2 Jahre

**ENTHÄLT**  
1.5g/100g Wasserstoffperoxid  
0.003g/100g Silber  
> 0.5% Tenside



## Funktionsweise:

- 1** Der vom Wasserstoffperoxid abgespaltene Sauerstoff ( $^1\text{O}_2/\text{O}_2$ ) greift die Zellwände der Mikroorganismen an.  
Durch Oxidation (kalte Verbrennung) werden diese denaturiert und zerstört.
- 2** Unterstützt wird der Effekt durch Silberionen, welche katalytisch die Wirkung des Peroxides verstärken.  
Zusätzlich blockieren diese den Stoffwechsel (wo vorhanden) und die Vermehrungsfähigkeit der Keime.



**SANOSIL**  
DISINFECTANTS FOR LIFE

SANOSIL AG • CH-8634 Hombrechtikon • Schweiz  
E-mail: [kundeninfo@sanosil.com](mailto:kundeninfo@sanosil.com)

[www.sanosil.com](http://www.sanosil.com)



# FLÄCHENDESINFEKTION

Sprüh-Wisch-Verfahren

**Hinweis:** Beim Umfüllen von SanoClean AR in Sprühflaschen o.Ä. muss zwingend eine Etikette mit Informationen über den Inhalt auf der Aussenseite des entsprechenden Gebindes angebracht werden. Passende Etiketten sind auf Wunsch bei uns erhältlich.



## SCHRITT 1

Reinigen Sie die zu behandelnde Fläche gründlich von losem Schmutz. Je sauberer die Fläche, desto besser die Desinfektionswirkung.

## SCHRITT 2

Ziehen Sie Handschuhe an. Befeuchten Sie ein Wischtuch mit unverdünntem SanoClean AR.

**Dosierung auf glatten Oberflächen: 30-50 ml/m<sup>2</sup>**




## SCHRITT 3

Benetzen Sie die zu desinfizierende Fläche mit dem Tuch, so dass ein gleichmässiger, lückenloser, feuchter Film zurückbleibt. Pfützenbildung vermeiden. Bleiben auf glatten Oberflächen Tropfen oder Pfützen zurück, verteilen Sie diese mit dem Wischtuch.

## SCHRITT 4

Lassen Sie das Mittel eintrocknen.

**Benötigte Zeit ca. 15 Min.**



SanoClean AR



## WIRKSAMKEIT

### NORMEN / EINWIRKZEITEN

#### BAKTERIEN

##### **Bakterizid:**

EN 1276: hohe Belastung: 5 Min

EN 13697: hohe Belastung: 15 Min

#### HEFEN

##### **Levurozid:**

EN1650: Hohe Belastung: 30 Min

EN 13697: hohe Belastung: 5 Min

#### PILZE

##### **Fungizid:**

EN1650: hohe Belastung: 30 Min

EN 13697: hohe Belastung: 30 Min

#### VIREN

##### **Viruzid: (Influenza A \*)**

EN14476:2013+A1:2015:

hohe Belastung: 30 Sek

##### **Begrenzt viruzid: behüllte Viren \***

EN14476:2019, niedrige Belastung: 1 Min

\*gilt gem. BAG auch für Coronaviren

### **Hinweis:**

Beim direkten Sprühen mit einem Gerät soll die Aerosolbildung so gut wie möglich vermieden werden. Bei Anwendungen grösser als auf haushaltüblichen Flächen / über 30 min am Tag muss ein entsprechender Atemschutz getragen werden, um Reizungen der Atemwege zu vermeiden.



**SANOSIL**  
DISINFECTANTS FOR LIFE

SANOSIL AG • CH-8634 Hombrechtikon • Schweiz  
E-mail: [kundeninfo@sanosil.com](mailto:kundeninfo@sanosil.com)

[www.sanosil.com](http://www.sanosil.com)



# FLÄCHENDESINFEKTION

mit SanoWipes

SanoWipes sind trockene Wischtücher in einem praktischen Spendereimer mit wiederverschliessbarem Deckel. Sie werden vor Gebrauch mit SanoClean AR getränkt und sind dann mehrere Wochen einsatzbereit. Getränkte SanoWipes sind ideal für die rasche Zwischendesinfektion kleinerer Flächen.



## SCHRITT 1

Ziehen Sie Handschuhe an. (Grundsätzliche Sicherheitsempfehlung beim Umgang mit Desinfektionsmittel.)

## SCHRITT 2

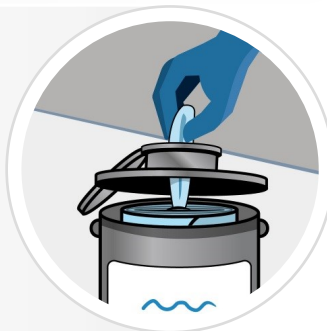
Entfernen Sie die Schutzfolie der Wipesrolle und platzieren Sie diese im Eimer.



## SCHRITT 3

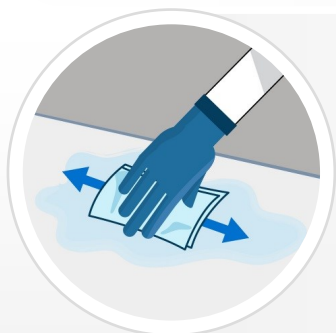
Tränken Sie die Rolle mit unverdünntem Sano Clean AR.

Dosierung 1 – 1.2 l per Rolle.



## SCHRITT 4

Ziehen Sie das erste Tuch durch die Spenderöffnung und schliessen Sie den transparenten Deckel gut. (Hinweis: durch Lichteinfluss können sich die Wipes mit der Zeit etwas verfärben, dies stellt jedoch keine Qualitätseibusse dar.)



## SCHRITT 5

Entnehmen Sie ein getränktes SanoWipe und wischen Sie die zu desinfizierende Fläche mehrfach gründlich ab. Tragen Sie dabei Handschuhe, um ein Austrocknen der Haut durch die starke Entfettungswirkung von SanoClean AR zu vermeiden.



SanoWipes



## TECH. DATEN

### Material

PET, optimiert für die Applikation von Flüssigkeiten

### Tücher per Rolle

90 Stk.

### Abmessungen der Tücher

ca. 36 x 20 cm



**SANOSIL**  
DISINFECTANTS FOR LIFE

SANOSIL AG • CH-8634 Hombrechtikon • Schweiz  
E-mail: [kundeninfo@sanosil.com](mailto:kundeninfo@sanosil.com)

[www.sanosil.com](http://www.sanosil.com)



# BODENDESINFEKTION

mit Sprühmopp

**Hinweis:** Als Alternative zu einem Sprühmoppsystem eignen sich auch vorgenetzte Wechsellappbezüge. Bei grösseren Flächen (z.B. Sportmatten) bewährt sich zudem die parallele Nutzung von einem Handsprühgerät zum Sprühen und Wischmopp zum Nachwischen.

## SCHRITT 1

Reinigen Sie die zu behandelnde Fläche gründlich von losem Schmutz. Je sauberer die Fläche, desto besser die Desinfektionswirkung.

## SCHRITT 2

Füllen Sie SanoClean AR in den Vorratsbehälter eines geeigneten Mopp-Applikationsgerätes.

## SCHRITT 3

Benetzen Sie die Fläche mit dem Applikator, so dass ein gleichmässig feuchter Film zurückbleibt, der in einigen Minuten zu trocknen vermag. Lassen Sie das Mittel einwirken / trocknen.



# DESINFEKTION VON KLEINTEILEN

(Dichtungen, O-Ringe etc.)



## SCHRITT 1

Reinigen Sie die zu behandelnden Teile wenn möglich im Geschirrspüler oder von Hand.

## SCHRITT 2

Füllen Sie SanoClean AR in ein Gefäss und legen Sie die Teile darin ein. Nach einigen Minuten herausnehmen und trocknen lassen. Sofern das SanoClean AR nicht verschmutzt wird, kann die Lösung mehrfach verwendet werden.

### Bioide sicher verwenden. Vor Gebrauch stets Kennzeichnung und Produktinformationen lesen.

Unsere anwendungstechnischen Hinweise in Wort und Schrift beruhen auf umfangreichen Versuchen. Wir beraten nach bestem derzeitigem Wissen, jedoch insoweit unverbindlich, als Anwendung und Lagerhaltung ausserhalb unserer direkten Einflussnahme liegen. Produktbeschreibungen bzw. Angaben über Eigenschaften der Präparate enthalten keine Aussagen über Haftung für etwaige Schäden.



**SANOSIL**  
DISINFECTANTS FOR LIFE 

SANOSIL AG • CH-8634 Hombrechtikon • Schweiz  
E-mail: [kundeninfo@sanosil.com](mailto:kundeninfo@sanosil.com)

[www.sanosil.com](http://www.sanosil.com)





**SANOSIL**  
DISINFECTANTS FOR LIFE 

**SANOSIL AG** • CH-8634 Hombrechtikon • Schweiz  
E-mail: [kundeninfo@sanosil.com](mailto:kundeninfo@sanosil.com)

[www.sanosil.com](http://www.sanosil.com)

