

SanoClean Forte S

Desinfektionsreiner für Flächen,
Konzentrat



... mit Depoteffekt!

Ideal für Flächen im Medizinbereich
und Gebäudeunterhalt

- ✓ Reinigung und Desinfektion in einem Arbeitsgang
- ✓ Gute Wirksamkeit gegen Bakterien, Viren (behüllte), Hefen und Pilze
- ✓ Ergiebiges Konzentrat
- ✓ Hinterlässt keine klebrigen Flächen
- ✓ Verursacht keine unangenehmen Gerüche
- ✓ Ohne Alkohole, Chlor/Chlorverbindungen oder QAV
- ✓ Mit katalytisch verstärktem Wasserstoffperoxid
- ✓ Wasserstoffperoxid zerfällt 100% zu Wasser und Sauerstoff
- ✓ Über 2 Jahre stabile Lagerhaltung
- ✓ Qualitätsprodukt aus Schweizer Produktion



SANOSIL
DISINFECTANTS FOR LIFE 

SANOSIL AG • CH-8634 Hombrechtikon • Switzerland
E-mail: service@sanosil.com
www.sanosil.com



PRODUKTBESCHREIBUNG

SanoClean Forte S Desinfektionsreiniger wird für die kombinierte Reinigung und Desinfektion in einem Arbeitsgang eingesetzt. Eine Mischung aufeinander abgestimmter Tenside erzielen zusammen mit den Desinfektionskomponenten einerseits eine hervorragende Schmutzlösekraft, andererseits eine gründliche Desinfektionswirkung mit Depoteffekt.

Als Aktivstoff wird Wasserstoffperoxid verwendet, welches zusätzlich stabilisiert und in seiner desinfizierenden Wirkung durch Zugabe von einer minimalen Menge Silber katalytisch um ein Vielfaches verstärkt wird. Durch dieses Verfahren kann die Desinfektionswirkung um bis zu 800% gesteigert werden. Wasserstoffperoxid zerfällt zudem nach der Anwendung komplett zu Wasser und Sauerstoff.

Die nach dem Zerfall des Peroxides auf der Oberfläche verbleibenden, geringen Silbermengen verzögern die Keimvermehrung über einen Zeitraum von bis zu 72 Stunden. SanoClean Forte S enthält keine Farbstoffe und hinterlässt keine klebrige Rückstände auf desinfizierten Flächen.



Gut zu Wissen:

Hinweis 1: SanoClean Forte S kann auf sämtlichen Flächen (Kunststoff, Edelstahl, Beton, Glas, Keramik, Stein, Porzellan, Chromnickelstahl etc.) eingesetzt werden. Dank der guten Fettlösekraft ist es speziell für Kontaktstellen wie Handläufe, Knöpfe, Türfallen, Touchscreens etc. geeignet

Hinweis 2: Eine Sprüh-Wisch Desinfektion bzw. die Anwendung mit einem befeuchteten Wischtuch ist einem reinen Aufsprühen deutlich überlegen.



OVERVIEW

PRODUKT TYP

Konzentrat

PASSEND FÜR

Wischdesinfektion / Sano Wipes

WIRKUNG GEGEN

Bakterien, Hefen, Viren
(Influenza A, Corona), Pilze

HALTBARKEIT


2 Jahre

ENTHÄLT

7.5g/100g Wasserstoffperoxid
0.0075g/100g Silber
< 1g/100g Tenside

Wirkungsweise:

- 1 Der vom Wasserstoffperoxid abgespaltene Sauerstoff ($^1\text{O}_2 / \text{O}_2$) greift die Zellwände der Mikroorganismen an. Durch Oxidation (kalte Verbrennung) werden diese denaturiert und zerstört.
- 2 Unterstützt wird der Effekt durch Silberionen, welche katalytisch die Wirkung des Peroxides verstärken. Zusätzlich blockieren diese den Stoffwechsel (wo vorhanden) und die Vermehrungsfähigkeit der Keime.



SANOSIL
DISINFECTANTS FOR LIFE 

SANOSIL AG • CH-8634 Hombrechtikon • Schweiz
E-mail: kundeninfo@sanosil.ch

www.sanosil.com



GENERELLE FLÄCHENDESINFEKTION

Verdünnungsinstruktionen und Sicherheitsvorschriften

Wichtig: SanoClean Forte S ist ein Konzentrat und kann in konzentriertem Zustand Hautirritationen und ernsthafte Augenschäden verursachen. Tragen Sie beim Umgang mit SanoClean Forte S immer entsprechende Schutzausrüstung (Handschuhe, Schutzbrille).



SanoClean Forte S



SCHRITT 1

Ziehen Sie Schutzhandschuhe und Schutzbrille an.

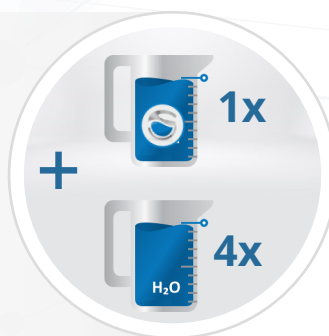
Lesen und befolgen Sie die Hinweise bezüglich der Handhabung, der Lagerung, dem Transport im Sicherheitsdatenblatt bevor Sie das SanoClean Forte S verwenden.



SCHRITT 2

Mischen Sie (für Standard-Desinfektionsaufgaben) 1 Teil **SanoClean Forte S** mit 4 Teilen **deionisiertem Wasser** * = 20% Lösung.

* Es kann auch unbehandeltes Leitungswasser verwendet werden, eine solche Lösung sollte aus Sicherheitsgründen aber innerhalb 48h verbraucht werden.



Wichtige Hinweise zum sicheren Umgang mit SanoClean Forte S

Verschüttetes Produkt mit einem synthetischen Tuch aufnehmen und Tuch sofort gut mit Wasser auswaschen. Nicht mit anderen Produkten mischen. Einmal entnommenes SanoClean Forte S nicht in den Behälter zurück leeren.



SCHRITT 3

Füllen Sie die Lösung in einen sauberen, lichtgeschützten Behälter aus Kunststoff. Achten Sie darauf, dass dieser nicht 100% luftdicht ist, um sich bildender Sauerstoff als Überdruck entweichen zu lassen. Beschriften Sie den Behälter mit Datum und Inhalt.



SANOSIL
DISINFECTANTS FOR LIFE 

SANOSIL AG • CH-8634 Hombrechtikon • Schweiz

E-mail: kundeninfo@sanosil.ch

www.sanosil.com



FLÄCHENDESINFEKTION

Sprüh, Wischmethode

Hinweis: Bringen Sie nach dem Umfüllen einer verdünnten SanoClean Forte S Lösung in eine Handsprühflasche o.Ä. stets eine Klebeetikette mit Hinweisen über den Inhalt an. Geeignete Etiketten sind auf Wunsch bei uns erhältlich.



SCHRITT 1

Reinigen Sie die zu behandelnde Fläche gründlich von losem Schmutz. Je sauberer die Fläche, desto besser die Desinfektionswirkung.

SCHRITT 2

Ziehen Sie Handschuhe an. Befeuchten Sie ein Wischtuch mit SanoClean Forte S (20% Lösung).

Dosierung auf glatten Flächen:
30-50 ml/m²




SCHRITT 3

Benetzen Sie die zu desinfizierende Fläche mit dem Tuch, so dass ein gleichmässiger, lückenloser, feuchter Film zurückbleibt. Pfützenbildung vermeiden. Bleiben auf glatten Flächen Tropfen oder Pfützen zurück, verteilen Sie diese mit dem Wischtuch.

SCHRITT 4

Lassen Sie das Mittel eintrocknen.

Benötigte Zeit ca. 15 Min.



SanoClean Forte S



WIRKSAMKEIT

NORMEN / EINWIRKZEITEN

(Entsprechend einer 20% Gebrauchslösung)

BAKTERIEN

Bakterizid:

EN 1276: hohe Belastung: 5 Min

EN 13697: hohe Belastung: 15 Min

HEFEN

Levurozid:

EN1650: Hohe Belastung: 30 Min

EN 13697: hohe Belastung: 5 Min

PILZE

Fungizid:

EN1650: hohe Belastung: 30 Min

EN 13697: hohe Belastung: 30 Min

VIREN

Viruzid: (Influenza A *)

EN14476:2013+A1:2015:

hohe Belastung: 30 Sek

Begrenzt viruzid: behüllte Viren *

EN14476:2019, nied. Belastung: 1 Min

*gilt gem. BAG auch für Coronaviren

Hinweis: Beim direkten Sprühen mit einem Gerät soll die Aerosolbildung so gut wie möglich vermieden werden. Bei Anwendungen grösser als haushaltüblichen Flächen / über 30 min am Tag muss ein entsprechender Atemschutz getragen werden, um Reizungen der Atemwege zu vermeiden.



SANOSIL
DISINFECTANTS FOR LIFE

SANOSIL AG • CH-8634 Hombrechtikon • Schweiz
E-mail: kundeninfo@sanosil.ch

www.sanosil.com



FLÄCHENDESINFEKTION

mit SanoWipes

SanoWipes sind trockene Wischtücher in einem praktischen Spendereimer mit wiederverschliessbarem Deckel. Sie werden vor Gebrauch mit SanoClean Forte S (20% Lösung) getränkt und sind dann mehrere Wochen einsatzbereit. Getränkte SanoWipes sind ideal für die rasche Zwischendesinfektion kleinerer Flächen.



SCHRITT 1

Ziehen Sie Handschuhe an. (Grundsätzliche Sicherheitsempfehlung beim Umgang mit Desinfektionsmittel.)



SCHRITT 2

Entfernen Sie die Schutzfolie der Wipesrolle und platzieren Sie diese im Eimer.



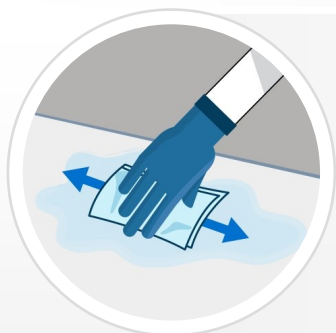
SCHRITT 3

Tränken Sie die Rolle mit SanoClean Forte S (20% Lösung). Dosierung 1 – 1,2 l pro Rolle.



SCHRITT 4

Ziehen Sie das erste Tuch durch die Spenderöffnung und schliessen Sie den transparenten Deckel gut. (Hinweis: durch Lichteinfluss können sich die Wipes mit der Zeit etwas verfärben, dies stellt jedoch keine Qualitätseibusse dar.



SCHRITT 5

Entnehmen Sie ein getränktes SanoWipe und wischen Sie die zu desinfizierende Fläche mehrfach gründlich ab. Tragen Sie dabei Handschuhe, um ein Austrocknen der Haut durch die starke Entfettungswirkung von SanoClean Forte S zu vermeiden.



SanoWipes



TECH. DATA

Material

PET, optimiert für die Applikation von Flüssigkeiten

Abschnitte pro Rolle

90 Stk

Abmessungen der Tücher

36 x 20 cm



SANOSIL
DISINFECTANTS FOR LIFE 

SANOSIL AG • CH-8634 Hombrechtikon • Schweiz
E-mail: kundeninfo@sanosil.ch

www.sanosil.com



BODENDESINFEKTION

mit Sprühmoppsystem

Hinweis: Als Alternative zu einem Sprühmoppsystem eignen sich auch vorge Netzte Wechselmoppbezüge. Bei grösseren Flächen (z.B. Sportmatten) bewährt sich zudem die parallele Nutzung von einem Handsprühgerät zum Sprühen und Wischmopp zum Nachwischen.

SCHRITT 1

Reinigen Sie die zu behandelnde Fläche gründlich von losem Schmutz. Je sauberer die Fläche, desto besser die Desinfektionswirkung.

SCHRITT 2

Füllen Sie SanoClean Forte S (20% Lösung) in den Vorratsbehälter eines geeigneten Mopp-Applikationsgerätes.

SCHRITT 3

Benetzen Sie die Fläche mit dem Applikator, so dass ein gleichmässig feuchter Film zurückbleibt, der in einigen Minuten zu trocknen vermag. Lassen Sie das Mittel einwirken / trocknen.



DESINFEKTION VON KLEINTEILEN

(Dichtungen, O-Ringe etc.)



SCHRITT 1

Reinigen Sie die zu behandelnden Teile wenn möglich im Geschirrspüler oder von Hand.

SCHRITT 2

Füllen Sie SanoClean Forte S (20% Lösung) in ein Gefäss und legen Sie die Teile darin ein. Nach einigen Minuten herausnehmen und trocknen lassen. Sofern das SanoClean Forte S nicht verschmutzt wird, kann die Lösung mehrfach verwendet werden.

Bioide sicher verwenden. Vor Gebrauch stets Kennzeichnung und Produktinformationen lesen.

Unsere anwendungstechnischen Hinweise in Wort und Schrift beruhen auf umfangreichen Versuchen. Wir beraten nach bestem derzeitigem Wissen, jedoch insoweit unverbindlich, als Anwendung und Lagerhaltung ausserhalb unserer direkten Einflussnahme liegen. Produktbeschreibungen bzw. Angaben über Eigenschaften der Präparate enthalten keine Aussagen über Haftung für etwaige Schäden.



SANOSIL
DISINFECTANTS FOR LIFE 

SANOSIL AG • CH-8634 Hombrechtikon • Schweiz
E-mail: kundeninfo@sanosil.ch

www.sanosil.com





SANOSIL
DISINFECTANTS FOR LIFE 

SANOSIL AG • CH-8634 Hombrechtikon • Schweiz
E-mail: kundeninfo@sanosil.ch
www.sanosil.com

