



# SANOSIL

DISINFECTANTS FOR LIFE 



## PX Urin Absorber / Absorbeur d'urine 10kg

### Spezialreiner gegen Uringeruch/Urinflecken

Für die Reinigung/Behandlung abwaschbarer Flächen (Sanitärporzellan, Fliesen etc.) i saugfähiger Materialien (Backstein, Beton, Holz und Textilien). **Wirkungsweise:** Urin wird durch Enzyme in wertungsstabile Bestandteile abgebaut, Uringeruchquellen so ca. 10 Min vor dem Gebrauch frisch mit saurem Wasser verdünnen. Nach der Kombination mit Desinfektionsmittel benutzen.

**Außenbereich:** Beton oder Asphalt. **Dosierung:** 10% (1 dl auf 1 Liter Wasser). Mit Sprühgerät die Oberflächen mit frisch angefertigter PX-Lösung leicht einprühen. Vorgang einige Male wiederholen, bis der Geruch fast aufgefunden ist und ein Depot **Teppich/Polster:** **Nicht nachwaschen!** oder mit einem Schwamm aufsprühen. Hinweis: Die Lösung muss mindestens so tief eindringen wie der Urin. Trocknen lassen. Bei den Textilien können durch die Anwendung von Wasser auf/in wasserhaltiger PX-Lösung Wasser- bzw. Schmutzringe entstehen. Im Zweifelsfall bitte zuerst an einer un-

**Abwaschbarer Flächen:** (Sanitärporzellan, Fliesen) **Dosierung Erstbehandlung:** 3% (3 dl auf 10 Liter Wasser) **Dosierung Unterhalt:** 1% (1 - 1,5 dl auf 10 Liter Wasser) **Anwendung:** Verschmutzte Oberflächen mit Mopp, Schwamm, feinem Sprühapparat oder Wischen (bei nicht saugfähigen Flächen nicht zu empfehlen (Kleberverkleben)) **Inhaltsstoffe:** Enzyme, < 5% anionische Tenside, < 5% nichtionische Tenside, Desodorisierende Duftstoffe, pH ca. 6,5 **Sicherheitsbestimmungen:** Schutzhandschuhe und Augenschutz tragen. Nicht in Kombination mit Desinfektionsmittel oder in Ge- räten von Nahrungsmitteln benutzen. Nicht mit anderen Chemikalien mischen. Behälter nach Gebrauch schließen, kühl (10-25 Grad) lagern. Vor Temperaturen über 40 Grad schützen. Für Schäden übernimmt der Hersteller keine Haftung.

### Détergent spécial pour les odeurs / les traces d'urine

Pour nettoyer/traiter les surfaces lavables (porcelaine des sanitaires, carrelages, etc.) et les matériaux absorbants (brique, béton, bois et textiles), odeurs d'urine.

**Important à propos de l'utilisation:** agiter avant usage. Diluer le PX à chaque fois avec de l'eau chaude env. 10 min avant de l'utiliser. Ne pas combiner avec des désinfectants.

**À l'extérieur:** (béton ou asphalte) **Dosage:** 10 % (1 dl dans 1 litre d'eau) Vaporiser la solution de PX qui vient d'être préparée sur les surfaces à l'aide d'un pulvérisateur, jusqu'à saturation. Répéter le processus plusieurs fois en s'assurant que la solution soit, à chaque fois, entièrement absorbée par la surface et qu'un dépôt se forme. Répéter au besoin. **Ne pas rincer!**

**Tapis/Coussins:** **Dosage:** 10 % (1 dl dans 1 litre d'eau) Utiliser une éponge. Remarque: la solution doit pénétrer au moins aussi profondément que l'urine. Laisser sécher. Répéter au besoin. Attention: d'eau ou d'une solution de PX contenant de l'eau peut faire apparaître ou favoriser l'apparition d'aureoles. En cas de doute, faire un essai à un endroit peu visible.

**Surfaces lavables:** (porcelaine des sanitaires, carrelages) **Dosage pour un traitement initial:** 3 % (3 dl dans 10 litres d'eau) **Dosage pour un traitement d'entretien:** 1 % (1-1,5 dl dans 10 litres d'eau) application par pulvérisation sans essuyage n'est pas recommandée. Utiliser un chiffon. **Ne pas rincer!** Veuillez noter: Une simple application par pulvérisation sans essuyage n'est pas recommandée.

**Composants:** enzymes, < 5 % de tensioactifs anioniques, < 5 % de tensioactifs non ioniques, parfums désodorisants, pH env. 6,5

**Consignes de sécurité:** porter des gants et des lunettes de protection ou en présence de produits alimentaires. Ne pas mélanger avec d'autres produits chimiques. Fermer le contenant après usage, stocker au frais (10-25 degrés). Protéger des températures supérieures à 40 degrés. Le fabricant décline toute responsabilité quant à des dommages éventuels.

Abbaufdatum / Echéance: 04.2024 Batch/Lot: H1910B1  
Hersteller / Fabricant: Sanosil AG, Eichhalsstr. 49 - CH-8634 Hombrechtikon - Schweiz  
Phone: +41 (0)65 254 00 64 - E-Mail: kundeninfo@sanosil.ch - www.sanosil.ch

# SanoSorb PX

Limpiador especial enzimático  
Para la eliminación de manchas y olor de orina

[www.sanosil.com](http://www.sanosil.com)

# SanoSorb PX

Limpiador especial enzimático  
Para eliminar manchas y olor de orina



... Ideal para su empleo en higiene,  
cría de animales y mantenimiento  
de edificios

- ✔ Con enzimas de alta eficacia
- ✔ Anula los orígenes del olor a orina en lugar de disimularlos
- ✔ Efecto sostenido y duradero
- ✔ Aplicación fácil y segura
- ✔ Concentrado de alto rendimiento
- ✔ No contiene biocidas ni componentes perjudiciales para el medio ambiente
- ✔ Forma un depósito de principios activos sobre/en superficies porosas
- ✔ También se puede aplicar en textiles, colchones o tapizados
- ✔ Deja un aroma fresco y refinado
- ✔ Un producto de calidad fabricado en Suiza



**SANOSIL**  
DISINFECTANTS FOR LIFE

SANOSIL AG • CH-8634 Hombrechtikon • Suiza  
E-mail: [info@sanosil.com](mailto:info@sanosil.com)  
[www.sanosil.com](http://www.sanosil.com)



## DESCRIPCIÓN DEL PRODUCTO

SanoSorb PX es un limpiador enzimático y neutralizador de olores para combatir el olor de orina y otros olores desagradables mediante la eliminación de los orígenes de los olores. Apto para el uso en instalaciones sanitarias de todo tipo (porcelana sanitaria, juntas de azulejos y paredes, etc.), muebles tapizados y colchones, recintos/jaulas de animales y para el tratamiento de pisos y paredes porosas en pasillos, pasos subterráneos y pasajes en zonas de diversión y fiestas al aire libre. A diferencia de lo que hacen los tradicionales limpiadores y/o eliminadores de olores, no se disimulan los malos olores, sino que se combaten y se anulan los orígenes de los olores. Además, especialmente en superficies absorbentes o porosas como las juntas de los azulejos o las paredes de hormigón, se forma un depósito de principios activos cuya acción se renueva inmediatamente al entrar en contacto con la orina y garantiza un efecto sostenido. Esto hace que SanoSorb PX sea claramente superior a otros productos, por ejemplo, la lejía.



## PRINCIPIO DE FUNCIONAMIENTO DE SANOSORB PX

La orina contiene además de agua, urea, queratina y sales. Por la descomposición bacteriana se generan compuestos de amoníaco, que son los responsables del mal olor de la orina. Con SanoSorb PX, las enzimas descomponen los componentes de la orina en agua, sales y nitrógeno, y así se eliminan eficazmente los orígenes del olor. Los tensioactivos disuelven las costras resacas de orina/manchas de urocromo, y las sustancias desodorantes eliminan los olores que se hayan generado. Solo queda un aroma fresco y refinado.



## RESUMEN

**TIPO DE PRODUCTO**  
Concentrado

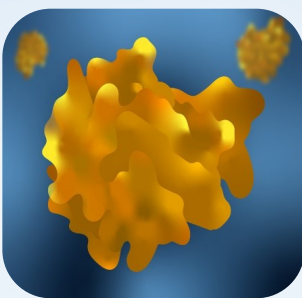
**APLICACIÓN**  
Pulverizar y/o fregar

**ACCIÓN CONTRA**  
Manchas y olor de orina

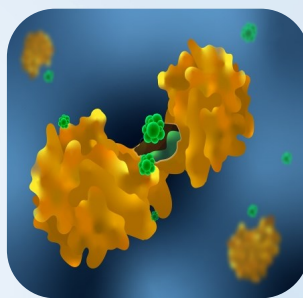
**VIDA ÚTIL**  
2 años

**COMPOSICIÓN**  
Enzimas, tensioactivos, sustancias desodorantes/aromatizantes


## Efecto de las enzimas:




1. La orina se descompone en contacto con el aire y comienza a oler mal.



2. Las enzimas dividen la orina en sus componentes elementales.



3. Los componentes de la orina ya no pueden generar amoníaco.



4. El origen del olor se anula y elimina totalmente.



**SANOSIL**  
DISINFECTANTS FOR LIFE 

SANOSIL AG • CH-8634 Hombrechtikon • Suiza  
E-mail: [info@sanosil.com](mailto:info@sanosil.com)

[www.sanosil.com](http://www.sanosil.com)

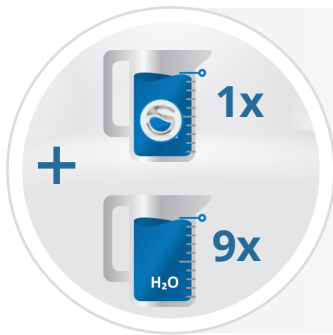


## INSTRUCCIONES DE USO

**Fundamental:** los mejores resultados se logran cuando PX se mezcla con agua tibia unos 10 minutos antes del uso. De ese modo, las enzimas pueden desplegar su máximo efecto. **Importante:** No usar junto con ácidos, lejías o desinfectantes.



SanoSorb PX



### MEZCLA DE LA SOLUCIÓN:

Para un **solución al 10 %**, mezcle **1 parte de SanoSorb PX**

Para un **solución al 3 %**, mezcle **1 parte de SanoSorb PX**

## APLICACIÓN:

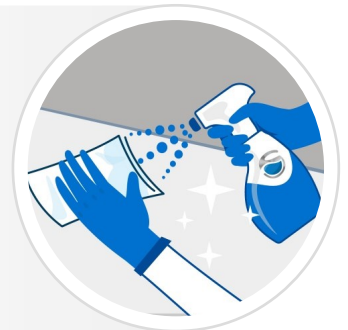
### Pisos y superficies interiores, instalaciones sanitarias:

Lavar las superficies sucias con mopa, esponja o paño. ¡No enjuagar!

Dosificación para el **tratamiento inicial: 3 %** (0,3 litros en 9,7 litros de agua)

Dosificación de **mantenimiento: 1 %** (0,1-1,5 litros en 9,9 litros de agua)

Tener en cuenta: No usar en combinación con desinfectantes ni en presencia de alimentos. La aplicación pulverizada sin fregar no se recomienda en superficies lisas, no absorbentes porque generalmente no se logra una humectación óptima y uniforme.



### Alfombras, tapizados, colchones, etc.

Pulverizar una solución al 10 % sobre las superficies afectadas o aplicarla con una esponja. Dosificación: 10 % (0,1 litros en 0,9 litros de agua)

Importante: La solución debe penetrar por lo menos hasta la misma profundidad que la orina. Dejar secar. Eventualmente, repetir el tratamiento después de 24 o 48 horas.

Atención: Si hay suciedad en los textiles, el uso de agua o de la solución acuosa de PX puede causar o favorecer la formación de aureolas de agua o suciedad. En caso de duda, probar primero en un lugar poco visible.

### Instalaciones exteriores/paredes de hormigón

Aplicación: Empapar las superficies, en especial las paredes, con la solución de PX usando un pulverizador. Repetir el procedimiento 3 a 5 veces, observando que la superficie absorba cada vez toda la solución del producto. Después de varias aplicaciones se forma un depósito que evita que vuelvan a generarse olores. ¡No enjuagar!

Dosificación: **10 %** (0,1 litros en 0,9 litros de agua); repetir (semanalmente), si es necesario.

El tratamiento reiterado forma un depósito de principios activos. Ideal para pasos subterráneos, entradas de edificios en zonas de fiestas al aire libre, desfiles, etc.



### Nuestras indicaciones de aplicación técnica transmitidas tanto de forma oral como escrita se basan en ensayos de amplio alcance.

Nuestras recomendaciones se basan en los conocimientos disponibles, si bien no son vinculantes, dado que tanto la aplicación como el almacenamiento quedan fuera de nuestro alcance directo. Las descripciones de producto o la información relativa a las propiedades de las preparaciones no contienen declaraciones en lo



**SANOSIL**  
DISINFECTANTS FOR LIFE 

SANOSIL AG • CH-8634 Hombrechtikon • Suiza

E-mail: [info@sanosil.com](mailto:info@sanosil.com)

[www.sanosil.com](http://www.sanosil.com)

