



SANOSIL

DISINFECTANTS FOR LIFE 



SanoClean Forte S

Limpiador desinfectante listo para usar

www.sanosil.com



SanoClean Forte S

Limpiador desinfectante
listo para usar



... con efecto depósito

Ideal para superficies en el ámbito médico y la gestión de instalaciones

- ✔ Limpieza y desinfección en una sola pasada
- ✔ Efecto óptimo contra bacterias, virus (con envoltura), levaduras y hongos
- ✔ Rinde mucho (concentrado)
- ✔ No deja restos pegajosos en las superficies
- ✔ No provoca olores molestos
- ✔ No contiene alcoholes, cloro/compuestos de cloro, ni compuestos de amonio cuaternario
- ✔ Contiene peróxido de hidrógeno reforzado catalíticamente
- ✔ El peróxido de hidrógeno se descompone al 100 % en agua y oxígeno
- ✔ Conservación estable en almacenamiento durante más de 2 años
- ✔ Un producto de calidad fabricado en Suiza



SANOSIL
DISINFECTANTS FOR LIFE 

SANOSIL AG • CH-8634 Hombrechtikon • Suiza
E-mail: service@sanosil.com
www.sanosil.com



DESCRIPCIÓN DEL PRODUCTO

El limpiador desinfectante SanoClean AR se emplea para la limpieza y desinfección combinada en una sola pasada. Una mezcla de tensioactivos combinados entre sí logran de forma conjunta con los componentes de desinfección, por un lado, una excelente capacidad de eliminación de la suciedad y, por otro, una acción desinfectante exhaustiva con efecto depósito.

La sustancia activa utilizada es el peróxido de hidrógeno, el cual se estabiliza adicionalmente y ve multiplicada su acción desinfectante con la adición de una cantidad mínima de iones de plata a modo de catalizador. **Este procedimiento permite incrementar el efecto desinfectante hasta en un 800 %.**

Además, tras la aplicación, el peróxido de hidrógeno se descompone en su totalidad en agua y oxígeno. Los mínimos restos de plata que permanecen sobre la superficie tras la descomposición del peróxido retrasan la proliferación de los gérmenes durante un período de hasta 72 horas.



DESINFECCIÓN: INFORMACIÓN ADICIONAL

Nota 1: SanoClean AR puede aplicarse en todo tipo de superficies (plástico, acero inoxidable, vidrio, cerámica, piedra, porcelana, acero al cromo-níquel, etc.). Gracias a su óptima capacidad de eliminación de grasa, resulta especialmente apto para superficies de contacto, tales como barandillas, botones, pomos de puerta, pantallas táctiles, etc.

Nota 2: Es preferible optar por una desinfección mediante rociado y frotado o bien por su aplicación con una bayeta humedecida que por una simple pulverización del producto. Si se opta únicamente por la pulverización (especialmente con un pulverizador manual), pueden quedar zonas sin tratar, algo que debe evitarse.



RESUMEN

TIPO DE PRODUCTO

listo para usar

ADECUADO PARA

Desinfección mediante frotado/
Sano Wipes

ACCIÓN CONTRA

bacterias, levaduras, virus
(influenzavirus A, coronavirus),
hongos

PERÍODO DE CONSERVACIÓN


2 años

COMPOSICIÓN

1,5g/100g peróxido de hidrógeno,
0,003g/100g plata
> 0,5% tensioactivos

Principio de funcionamiento:

- 1 El oxígeno liberado por el peróxido de hidrógeno ($^1\text{O}_2/\text{O}_2$) ataca las membranas celulares de los microorganismos. Estos se desnaturalizan y destruyen por oxidación (combustión en frío).
- 2 Los iones de plata favorecen este efecto reforzando catalíticamente la acción del peróxido. Además, bloquean el metabolismo (donde tenga lugar) y la capacidad de proliferación de los gérmenes.



SANOSIL
DISINFECTANTS FOR LIFE

SANOSIL AG • CH-8634 Hombrechtikon • Suiza
E-mail: service@sanosil.com

www.sanosil.com



DESINFECCIÓN DE SUPERFICIES GENERAL

Indicaciones para la disolución y medidas de precaución

Importante: SanoClean Forte S es un desinfectante concentrado y que sin diluir provoca irritaciones de la piel y/daños oculares graves. Es obligatorio utilizar los correspondientes elementos de protección cutánea y ocular (guantes/gafas de protección).

PASO 1

Utilice guantes y gafas de protección.

Antes de utilizar el SanoClean Forte S, lea y siga las indicaciones relativas a la manipulación, el almacenamiento y el transporte que figuran en la ficha de datos de seguridad.



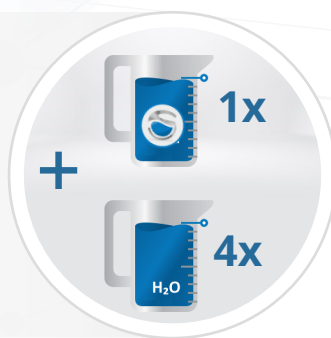
SanoClean Forte S



PASO 2

Mezcle (para tareas estándar de desinfección) 1 parte de SanoClean Forte S con 4 partes de agua desionizada * = solución al 20 %.

* También puede utilizarse agua del grifo sin tratar, pero, en ese caso, la solución deberá utilizarse en un plazo de 48 horas por seguridad.



Indicaciones importantes para la manipulación segura de SanoClean Forte S

Si se produce un derrame de SanoClean Forte S, limpiar con un paño sintético y enjuagarlo inmediatamente con agua. No mezclar con otros productos. No devolver al recipiente el SanoClean Forte S extraído.

PASO 3

Eche la solución en un recipiente limpio de plástico protegido de la luz. Procure que dicho recipiente no sea 100 % hermético para permitir la evacuación por sobrepresión del oxígeno que se genere. Rotule el recipiente indicando la fecha y el contenido.



SANOSIL
DISINFECTANTS FOR LIFE

SANOSIL AG • CH-8634 Hombrechtikon • Suiza

E-mail: service@sanosil.com

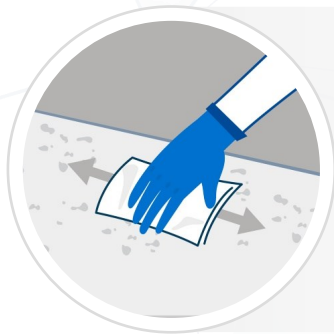
www.sanosil.com



DESINFECCIÓN DE SUPERFICIES

Procedimiento de rociado y frotado

Nota: Cuando se trasvase la solución de SanoClean Forte S a botellas pulverizadoras, u otro tipo de recipientes, deberá adherirse obligatoriamente una etiqueta en el exterior del recipiente con información sobre el contenido. Disponemos de etiquetas adecuadas si lo desea.



PASO 1

Limpie a fondo la superficie que se deba tratar con un producto de limpieza adecuado. Cuanto más limpia esté la superficie, mayor será el efecto desinfectante.

PASO 2

Utilice guantes. Humedezca una bayeta con SanoClean Forte S sin diluir.

Dosificación en superficies lisas: 30-50 ml/m²




PASO 3

Humedezca con el paño la superficie que se vaya a tratar dejando una película húmeda uniforme que la cubra por completo. Evitar la formación de charcos. En el caso de que queden gotas o charcos en las superficies lisas, extiéndalos con la bayeta.

PASO 4

Deje secar el producto.

Tiempo requerido, aprox. 15 min.



SanoClean Forte S



EFICACIA

NORMAS/TIEMPOS DE ACTUACIÓN

BACTERIAS

Bactericida:

EN 1276 nivel elevado de contaminación: 5 min

EN 13697 nivel elevado de contaminación: 15 min

LEVADURAS

Levuricida:

EN 1650: nivel elevado de contaminación: 30 min

EN 13697: nivel elevado de contaminación: 5 min

HONGOS

Fungicida:

EN 1650: nivel elevado de contaminación: 30 min

EN 13697: nivel elevado de contaminación: 30 min

VIRUS

Virucida: (Influenzavirus A *)

EN 14476:2013+A1:2015: nivel elevado de contaminación: 30 s

Con actividad virucida limitada: virus con envoltura *

EN 14476:2019, nivel de contaminación bajo: 1 min.

*válido también para coronavirus según la Oficina Federal de Salud Pública de Suiza (BAG)

Nota: Cuando se lleve a cabo el rociado directo con un aparato, deberá evitarse en la medida de lo posible la formación de aerosoles.

Para aplicaciones en superficies de tamaño superior a las domésticas/de más de 30 minutos al día, deberá utilizarse una mascarilla adecuada para evitar irritaciones en las vías respiratorias.



SANOSIL
DISINFECTANTS FOR LIFE

SANOSIL AG • CH-8634 Hombrechtikon • Suiza
E-mail: service@sanosil.com

www.sanosil.com



DESINFECCIÓN DE SUPERFICIES

con SanoWipes

Las SanoWipes son toallitas secas contenidas en un práctico cubo expendedor de tapa con cierre. Antes de su utilización, se impregnan de SanoClean Forte S, quedando listas para su uso durante varias semanas. Las SanoWipes impregnadas resultan ideales para una rápida desinfección intermedia de pequeñas superficies.



PASO 1

Utilice guantes. (Recomendación básica de seguridad para la manipulación de desinfectantes.)

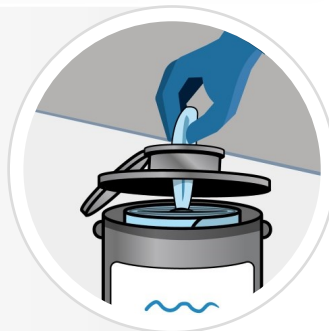
PASO 2

Retire la lámina de protección del rollo de toallitas e introdúzcalas en un cubo apropiado.



PASO 3

Impregne el rollo de SanoClean Forte S sin diluir.
Dosificación 1 – 1,2 l por rollo.



PASO 4

Extraiga la primera toallita a través de la abertura expendedor y cierre debidamente la tapa transparente. (Nota: Con el tiempo, las toallitas pueden decolorarse levemente debido a su exposición a la luz, no obstante esto no afecta a su calidad).



PASO 5

Tome una toallita SanoWipes impregnada y frote varias veces a fondo la superficie que deba desinfectarse. Utilice guantes para evitar que se reseque la piel debido al potente efecto desengrasante de SanoClean Forte S.



SanoWipes



DATOS TÉCN.

MATERIAL

PET — optimizado para la aplicación de líquidos

TOALLITAS POR ROLLO

90 ud

DIMENSIONES DE LAS TOALLITAS

36 x 20 cm



Nota: Tras llenar el cubo de SanoWipes adhiera siempre etiqueta con información sobre el contenido. Disponemos de etiquetas apropiadas si lo desea.



SANOSIL
DISINFECTANTS FOR LIFE

SANOSIL AG • CH-8634 Hombrechtikon • Suiza
E-mail: service@sanosil.com

www.sanosil.com



DESINFECCIÓN DE SUELOS

con mopa con rociador

Nota: Como alternativa a un sistema de mopa con rociador, también resultan adecuados los recambios de mopa prehumectados. En superficies de mayor tamaño (p. ej., colchonetas deportivas), resulta adecuado el uso paralelo de un pulverizador manual potente y una mopa para el frotado posterior.

PASO 1

Limpie a fondo la superficie que se deba tratar con una mopa y un producto de limpieza adecuado.

PASO 2

Añada SanoClean Forte S en el depósito de un aparato de aplicación con mopa adecuado.

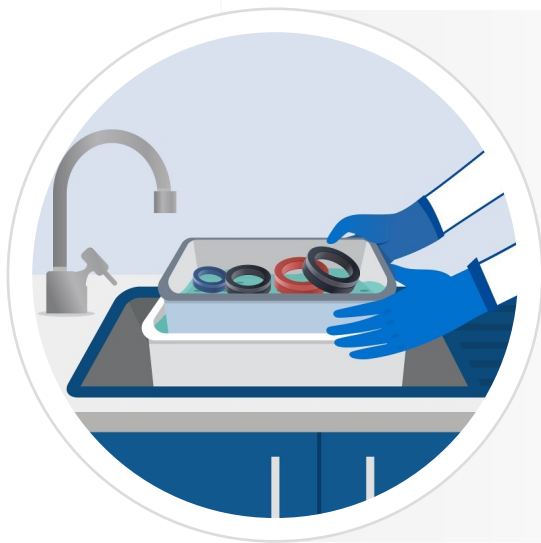
PASO 3

Humedezca la superficie con el aplicador dejando una película uniforme de producto capaz de secarse en unos pocos minutos. Deje actuar/secar el producto.



DESINFECCIÓN DE PIEZAS PEQUEÑAS

(empaquetaduras, juntas tóricas etc.)



PASO 1

Si es posible, lave las piezas que se deban tratar en un lavavajillas o a mano.

PASO 2

Añada SanoClean Forte S en un recipiente e introduzca en él las piezas. Extráigaslas al cabo de unos minutos y séquelas. Mientras el SanoClean Forte S no presente restos de suciedad, la solución podrá utilizarse varias veces.

Utilizar los biocidas de forma segura. Leer siempre el etiquetado y la información del producto antes de utilizarlo.

Nuestras indicaciones de aplicación técnica transmitidas tanto de forma oral como escrita se basan en ensayos de amplio alcance. Nuestras recomendaciones se basan en los conocimientos disponibles, si bien no son vinculantes, dado que tanto la aplicación como el almacenamiento quedan fuera de nuestro alcance directo. Las descripciones de producto o la información relativa a las propiedades de las preparaciones no contienen declaraciones en lo que respecta a responsabilidad ante posibles daños.



SANOSIL
DISINFECTANTS FOR LIFE 

SANOSIL AG • CH-8634 Hombrechtikon • Suiza

E-mail: service@sanosil.com

www.sanosil.com





SANOSIL AG

CH-8634 Hombrechtikon
Suiza

E-mail: service@sanosil.com

www.sanosil.com

